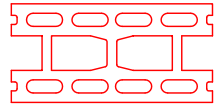
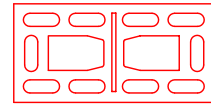


PIEZAS BLOQUE ARLIBLOCK MULTICAMARA 25



1-BLOQUE 50x25x20



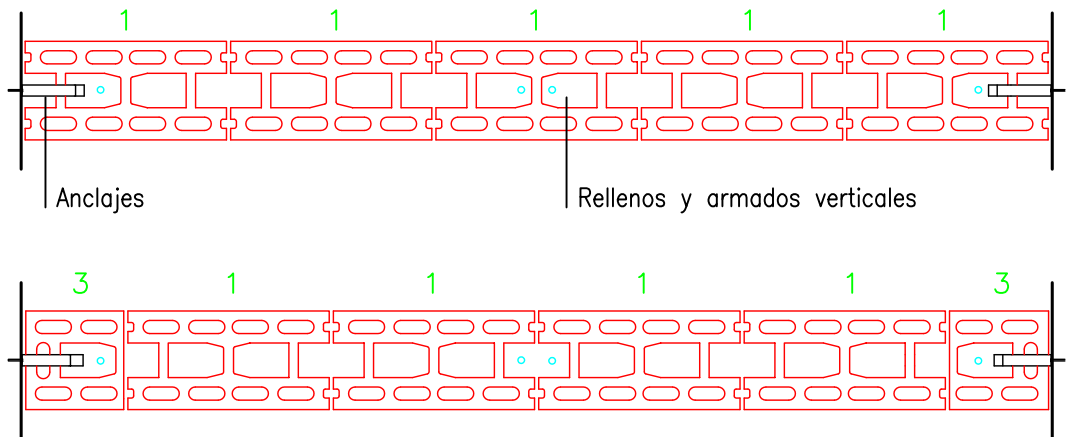
2-CANTONERAS 50x25x20

3-1/2 BL 25x25x20 (A CORTAR)

Rellenos y armados horizontales



4-ZUNCHO 50x25x20



PLANTAS



ARLIBLOCK

NOTAS IMPORTANTES

- * Todas las juntas amortiguadas. Espesor llagas de unos 10 mm
- * Mortero M-5 hidrófugo, rejuntado y compactado
- * Los rellenos-armados verticales y horizontales, según proyecto

DETALLE CONSTRUCTIVO

Escala 1/20 ARLIBLOCK MULTICAMARA 25 c.v.

Detalle constructivo orientativo supeditado a la Dirección Facultativa de la obra.