


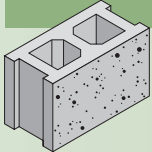
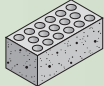
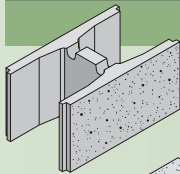
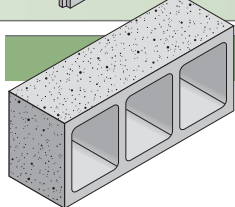


Serie para REVESTIR

Sèrie per a REVESTIR



Bloque **Cecobloc** para revestir (20% árido reciclado)

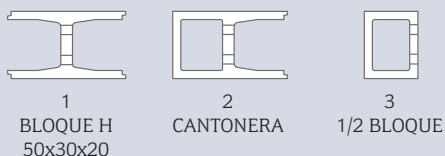
Bloque Cecobloc para revestir		medidas (a -b-c)	peso kg.	uds./m ²	uds./palet
		40 x 15 x 20	10,3	12,5	84
		40 x 20 x 20	12,5	12,5	60
		40 x 30 x 20	20	12,5	36
"Gero" hormigón Cecobloc para revestir		medidas (a -b-c)	peso kg.	uds./m ²	uds./palet
		27 x 13 x 9	4,3	35	196
Bloque H Cecobloc para armar y revestir		medidas (a -b-c)	peso kg.	uds./m ²	uds./palet
		50 x 30 x 20	20	10	40
		50 x 30 x 20 C	23	5 / ml	40
		25 x 30 x 20	15	5 / ml	51
Detalle 6 (pag. 15)					
Casetón de hormigón Cecobloc		medidas (a -b-c)	peso kg.	uds./m ²	uds./palet
		canto 25 x 23 x 70	28	3-4	24

Serie REVESTIR

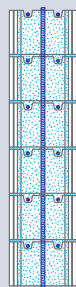
BLOQUES

6 - DETALLE CONSTRUCTIVO BLOQUE H

PIEZAS



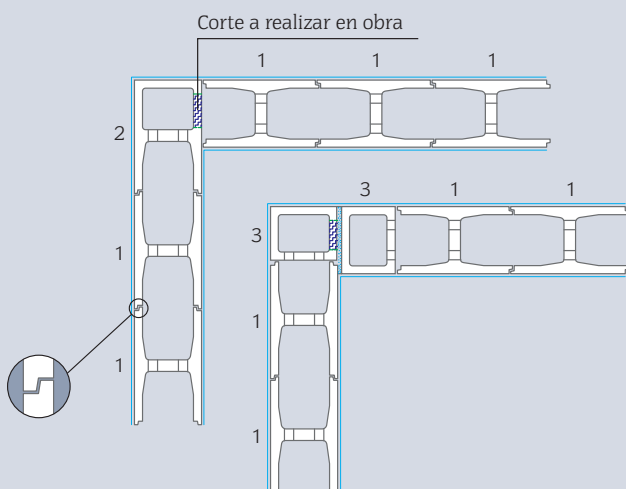
SECCION



NOTAS

- Bloque H 50x30x20 para encofrado de muro de carga y contención.
- Bloque para armar y a revestir. (0,22 m³ Hormigón /m² Pared)
- Fácil colocación: Juntas horizontales amorteras y juntas verticales en seco.
- Es muy importante cuidar la unión entre zapata y muro. La junta de hormigonado y la conexión de las armaduras deben realizarse correctamente.

PLANTA ESQUINA



Son detalles constructivos orientativos supeditados a la D.F. de la obra